



ФЕДЕРАЛЬНАЯ СЛУЖБА
ГОСУДАРСТВЕННОЙ СТАТИСТИКИ

Финансовое состояние организаций Иркутской области



в январе-августе 2022 года



ФЕДЕРАЛЬНАЯ СЛУЖБА
ГОСУДАРСТВЕННОЙ СТАТИСТИКИ

Финансовое состояние организаций

Иркутской области

в январе-августе 2022 года

- 01 САЛЬДИРОВАННЫЙ ФИНАНСОВЫЙ РЕЗУЛЬТАТ ОРГАНИЗАЦИЙ
- 02 ПРИБЫЛЬ ОРГАНИЗАЦИЙ
- 03 УБЫТОК ОРГАНИЗАЦИЙ
- 04 ФИНАНСОВЫЕ РЕЗУЛЬТАТЫ ДЕЯТЕЛЬНОСТИ ОРГАНИЗАЦИЙ
- 05 ДОЛЯ ОРГАНИЗАЦИЙ, ПОЛУЧИВШИХ ПРИБЫЛЬ (УБЫТОК)
- 06 КРЕДИТОРСКАЯ И ДЕБИТОРСКАЯ ЗАДОЛЖЕННОСТЬ ОРГАНИЗАЦИЙ



САЛЬДИРОВАННЫЙ ФИНАНСОВЫЙ РЕЗУЛЬТАТ

В % К СООТВЕТСТВУЮЩЕМУ ПЕРИОДУ ПРЕДЫДУЩЕГО ГОДА*

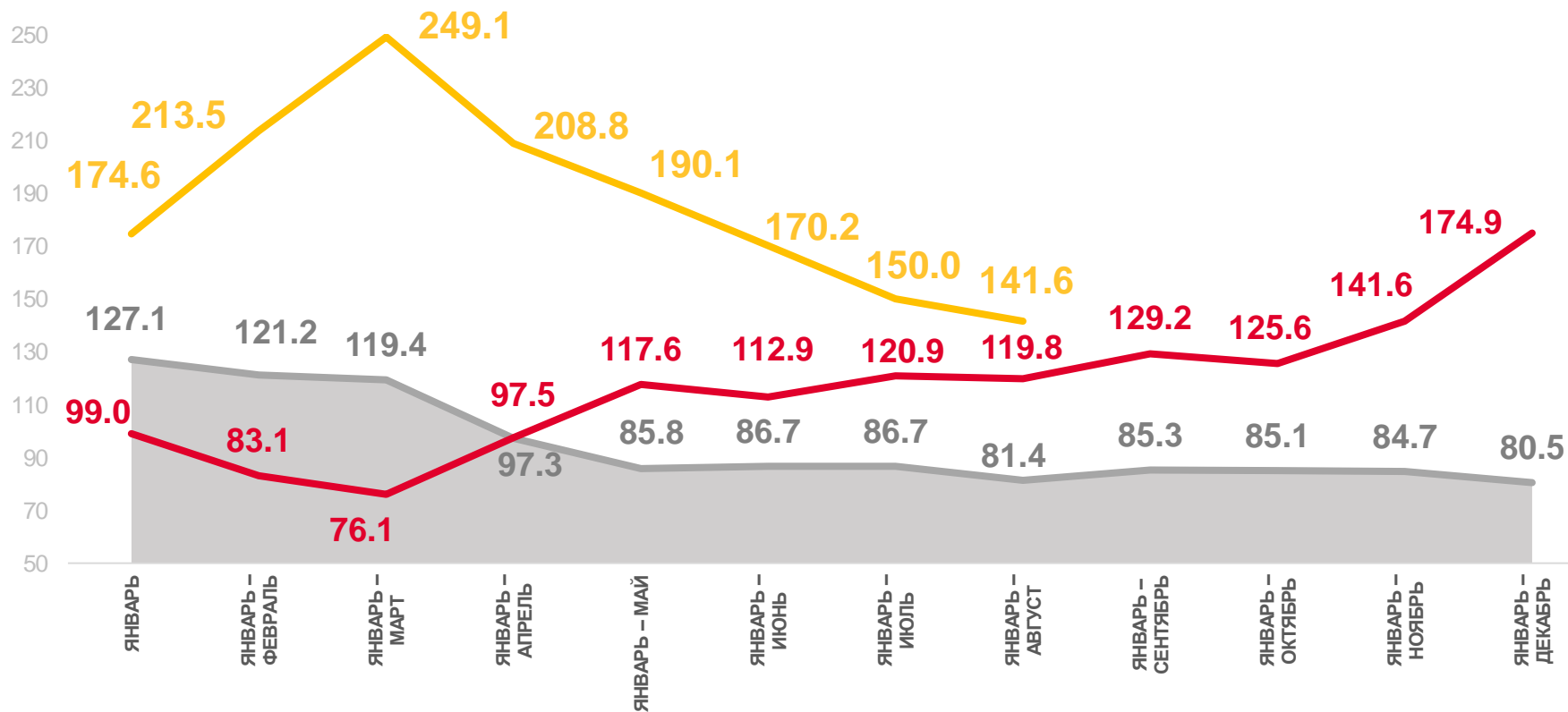
ЯНВАРЬ-АВГУСТ 2022 ГОДА

310,8

МЛРД РУБ.

141,6%

К ЯНВАРЮ-АВГУСТУ 2021 ГОДА



2020 год



2021 год



2022 год

ПРИБЫЛЬ - УБЫТОК = САЛЬДИРОВАННЫЙ ФИНАНСОВЫЙ РЕЗУЛЬТАТ

* по сопоставимому кругу организаций в соответствии с методологией бухгалтерского учета; без субъектов малого предпринимательства, кредитных организаций, государственных (муниципальных) учреждений, не кредитных финансовых организаций





САЛДИРОВАННЫЙ ФИНАНСОВЫЙ РЕЗУЛЬТАТ ОРГАНИЗАЦИЙ

ЯНВАРЬ-АВГУСТ 2022 г., МЛРД РУБЛЕЙ




205,4

Добыча полезных ископаемых



52,1

Обрабатывающие производства



31,8

Обеспечение электрической энергией, газом и паром; кондиционирование воздуха



15,0

Торговля оптовая и розничная; ремонт автотранспортных средств и мотоциклов



4,4

Сельское, лесное хозяйство, охота, рыболовство и рыбоводство

В целом по области – **310,8** млрд руб.





ПРИБЫЛЬ ОРГАНИЗАЦИЙ

ЯНВАРЬ-АВГУСТ 2022 г., МЛРД РУБЛЕЙ

В целом по области — **324,1** млрд руб.



207,4

Добыча полезных ископаемых

207.4



Добыча полезных ископаемых

52,9

Обрабатывающие производства

52.9



Обрабатывающие производства



35,6

Обеспечение электрической энергией, газом и паром; кондиционирование воздуха

35.6



Обеспечение электрической энергией, газом и паром; кондиционирование воздуха



15,3

Торговля оптовая и розничная; ремонт автотранспортных средств и мотоциклов

15.3



Торговля оптовая и розничная; ремонт автотранспортных средств и мотоциклов



4,4

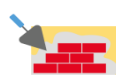
Сельское, лесное хозяйство, охота, рыболовство и рыбоводство

4.4



Сельское, лесное хозяйство, охота, рыболовство и рыбоводство

1.8



Строительство

0.4



Водоснабжение; водоотведение, организация сбора и утилизации отходов, деятельность по ликвидации загрязнений

0.4



Деятельность административная и сопутствующие дополнительные услуги

0.3



Деятельность в области информации и связи

0.2



Деятельность в области здравоохранения и социальных услуг





УБЫТОК ОРГАНИЗАЦИЙ

ЯНВАРЬ-АВГУСТ 2022 г., МЛРД РУБЛЕЙ

В целом по области - **13,3** млрд руб.



Обеспечение электрической энергией, газом и паром; кондиционирование воздуха

3,8



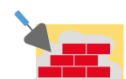
Добыча полезных ископаемых

2,0



Обрабатывающие производства

0,8



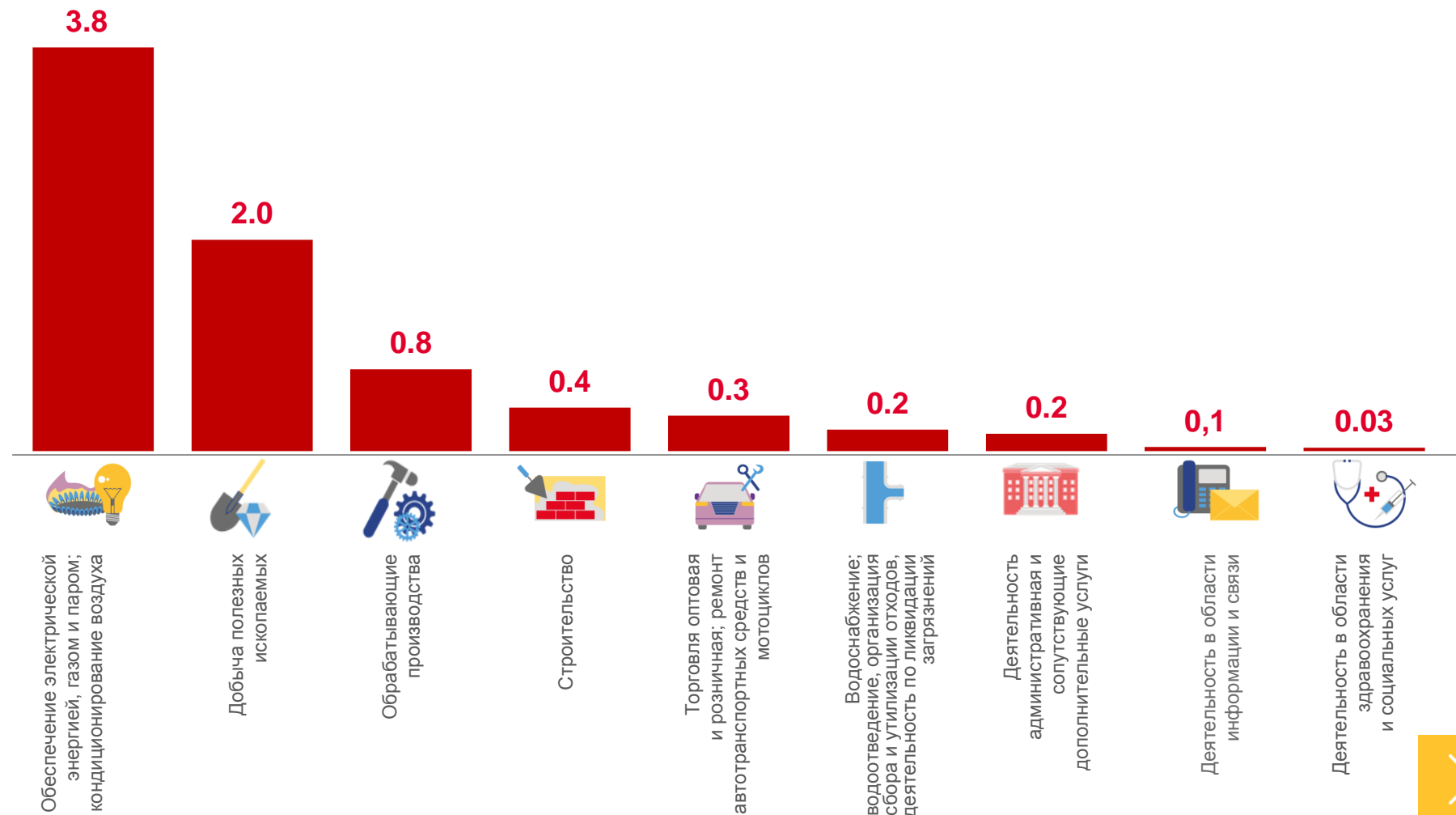
Строительство

0,4



Торговля оптовая и розничная; ремонт автотранспортных средств и мотоциклов

0,3

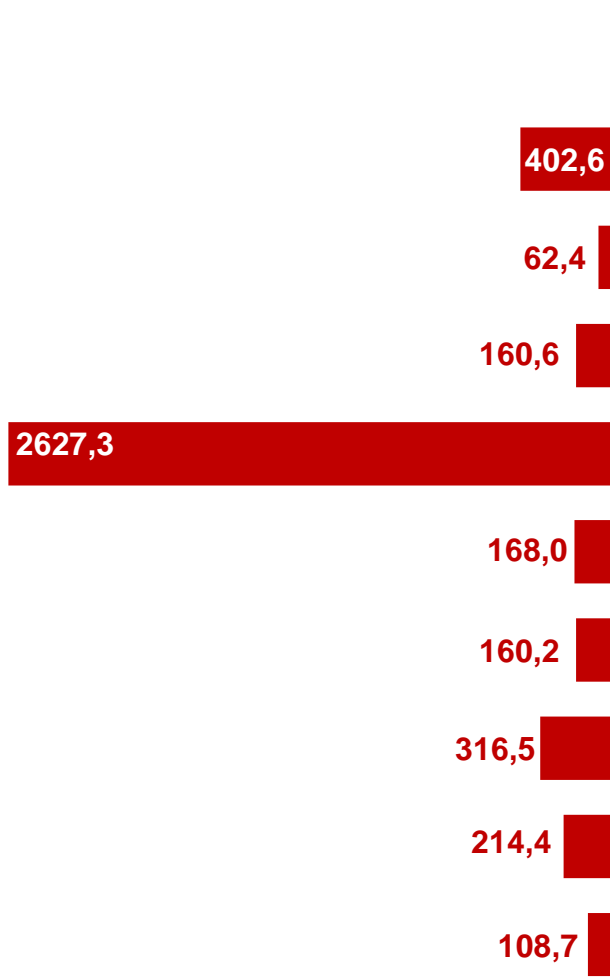




ФИНАНСОВЫЕ РЕЗУЛЬТАТЫ ДЕЯТЕЛЬНОСТИ ОРГАНИЗАЦИЙ

ЯНВАРЬ-АВГУСТ 2022 г., В % К СООТВЕТСТВУЮЩЕМУ ПЕРИОДУ ПРЕДЫДУЩЕГО ГОДА

УБЫТОК



Сельское, лесное хозяйство, охота,
рыболовство и рыбоводство

173.4

Добыча полезных ископаемых

156.5

Обрабатывающие производства

170.6

Обеспечение электрической энергией,
газом и паром; кондиционирование воздуха

110.8

Водоснабжение; водоотведение,
организация сбора и утилизации отходов,
деятельность по ликвидации загрязнений

41.3

Строительство

223.1

Торговля оптовая и розничная;
ремонт автотранспортных средств
и мотоциклов

142.9

Деятельность в области
информации и связи

90.9

Деятельность административная
и сопутствующие дополнительные услуги

71.7

Деятельность в области
здравоохранения и социальных услуг

100.5

ПРИВЫЛЬ





ДОЛЯ ПРИБЫЛЬНЫХ ОРГАНИЗАЦИЙ

ЯНВАРЬ-АВГУСТ 2022 г., %

В целом по области - **71,2%**



100,0%

Сельское, лесное хозяйство, охота, рыболовство и рыбоводство



92,3%

Строительство



89,5%

Деятельность в области здравоохранения и социальных услуг



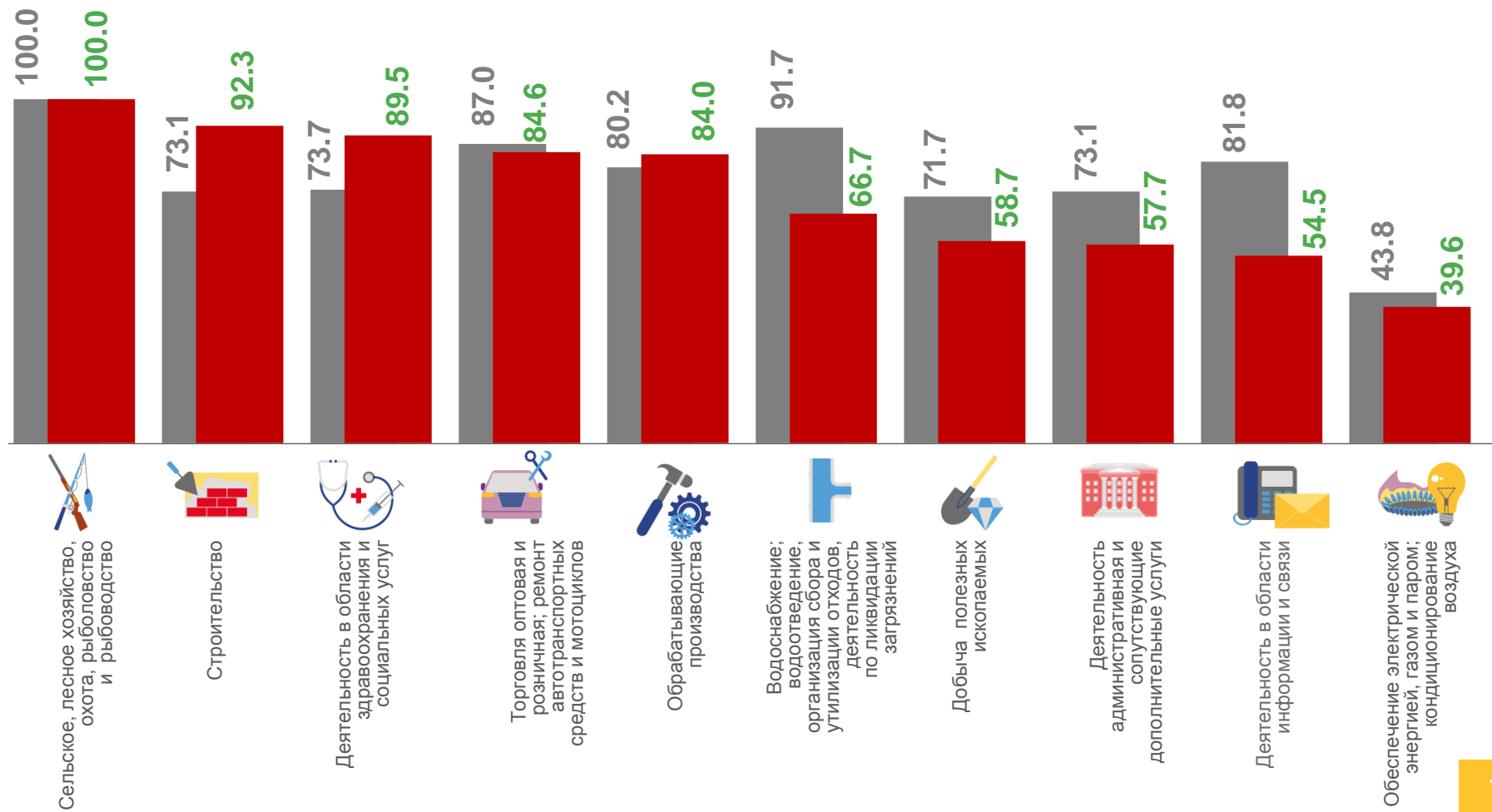
84,6%

Торговля оптовая и розничная; ремонт автотранспортных средств и мотоциклов



84,0%

Обрабатывающие производства



■ Январь-август 2021 г.

■ Январь-август 2022 г.



ДОЛЯ УБЫТОЧНЫХ ОРГАНИЗАЦИЙ

ЯНВАРЬ-АВГУСТ 2022 г., %



60,4%

Обеспечение электрической энергией, газом и паром; кондиционирование воздуха



45,5%

Деятельность в области информации и связи



42,3%

Деятельность административная и сопутствующие дополнительные услуги



41,3%

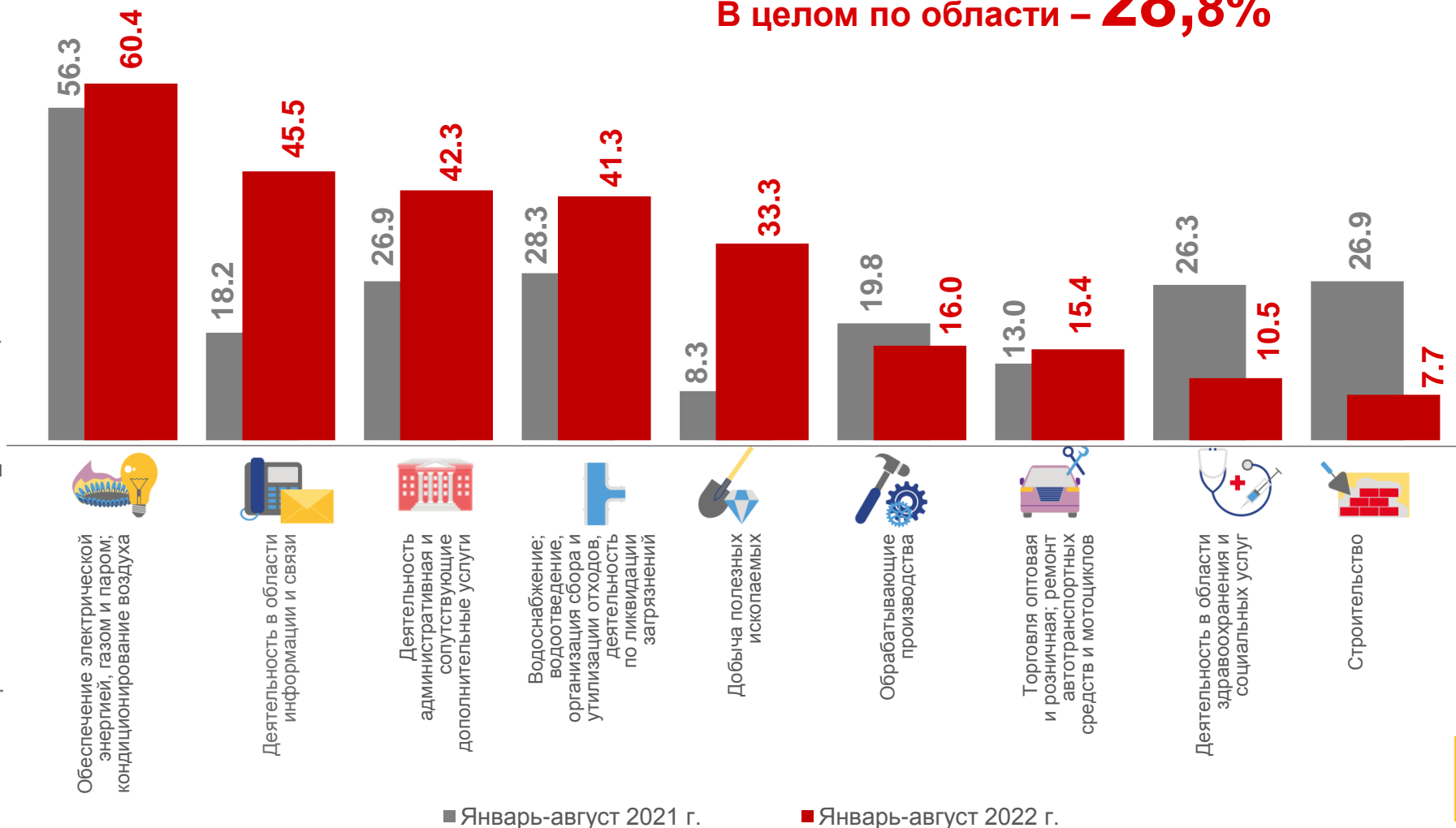
Водоснабжение; водоотведение, организация сбора и утилизации отходов, деятельность по ликвидации загрязнений



33,3%

Добыча полезных ископаемых

В целом по области – **28,8%**





ДОЛЯ ПРОСРОЧЕННОЙ КРЕДИТОРСКОЙ ЗАДОЛЖЕННОСТИ

НА КОНЕЦ МЕСЯЦА; В % К ОБЩЕМУ ОБЪЕМУ ЗАДОЛЖЕННОСТИ

НА КОНЕЦ АВГУСТА

2022 ГОДА

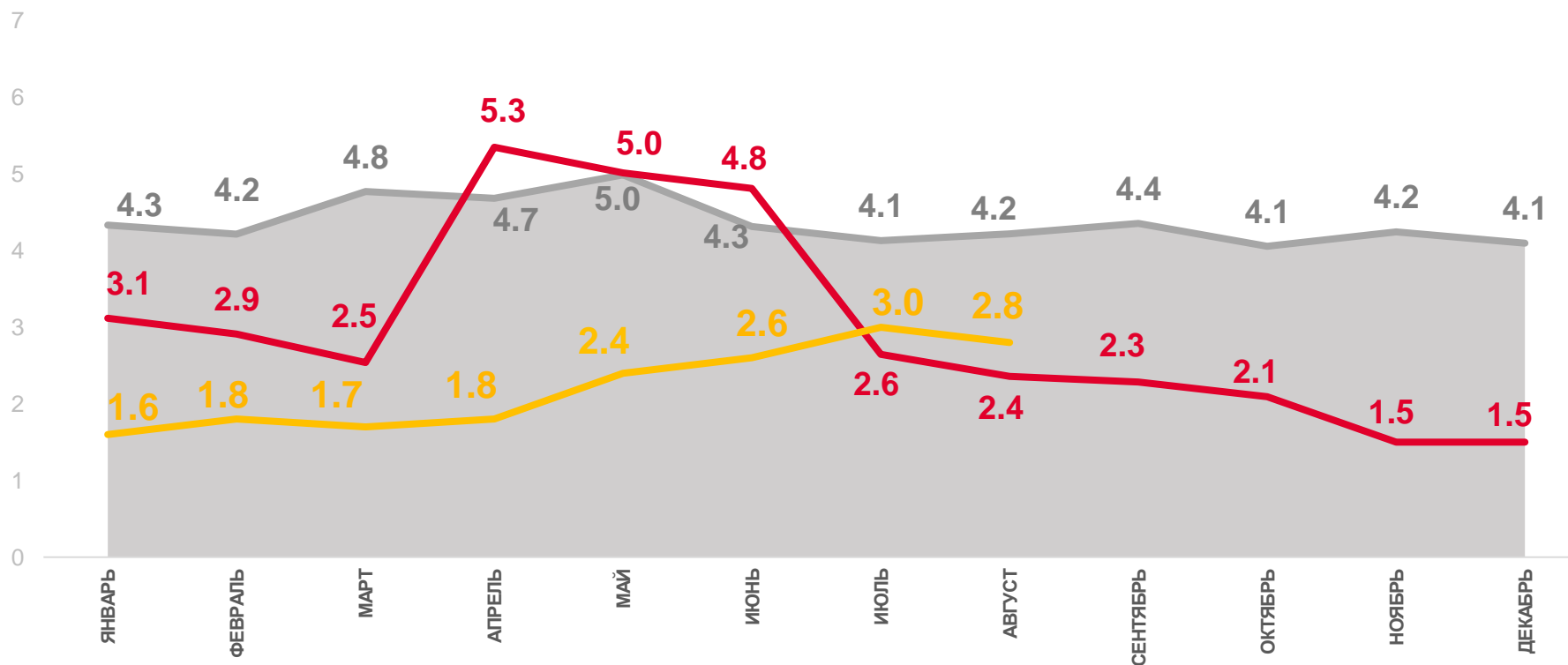
2,8 %

2021 ГОДА

2,4 %

2020 ГОДА

4,2 %



2020 год

2021 год

2022 год





ДОЛЯ ПРОСРОЧЕННОЙ ДЕБИТОРСКОЙ ЗАДОЛЖЕННОСТИ

НА КОНЕЦ МЕСЯЦА; В % К ОБЩЕМУ ОБЪЕМУ ЗАДОЛЖЕННОСТИ

на конец августа

2022 ГОДА

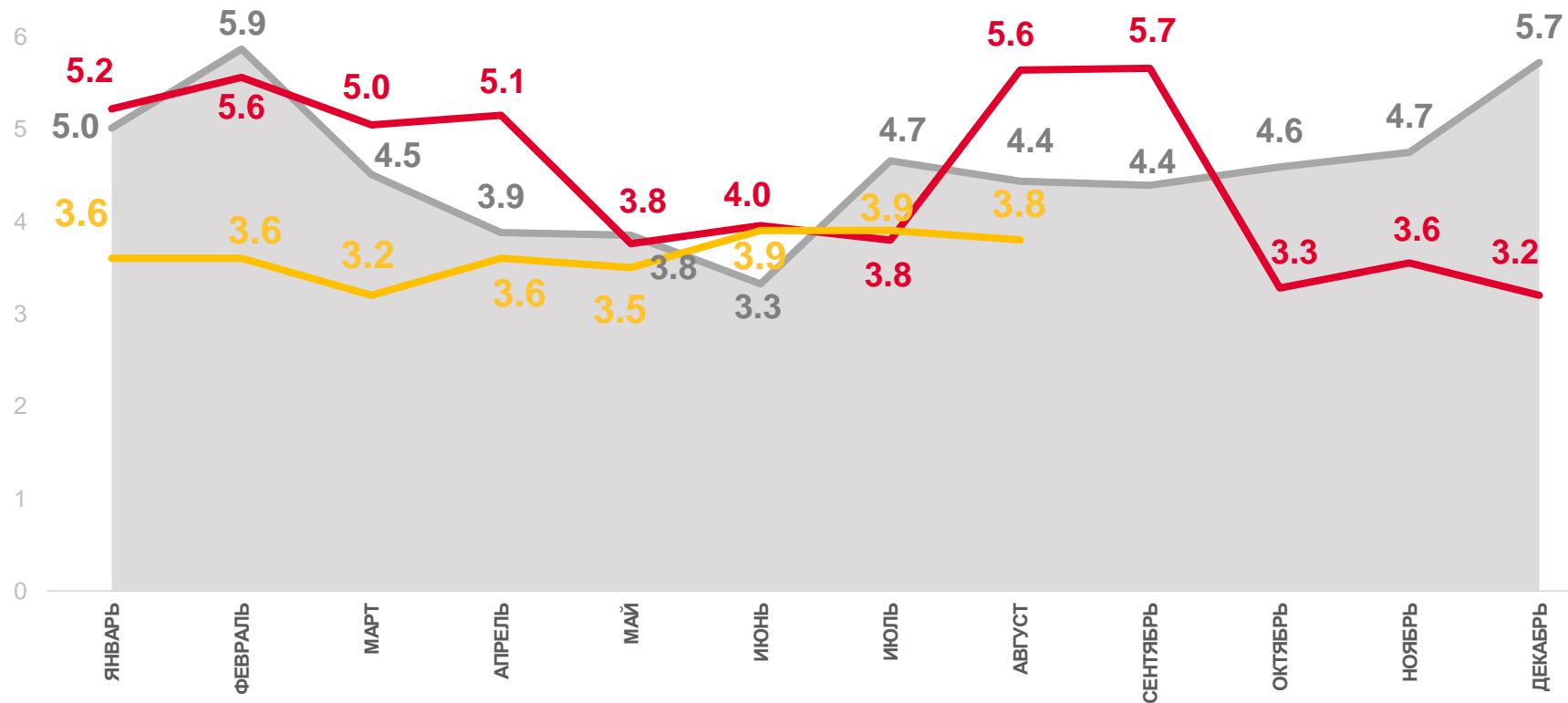
3,8%

2021 ГОДА

5,6%

2020 ГОДА

4,4



2020 год

2021 год

2022 год



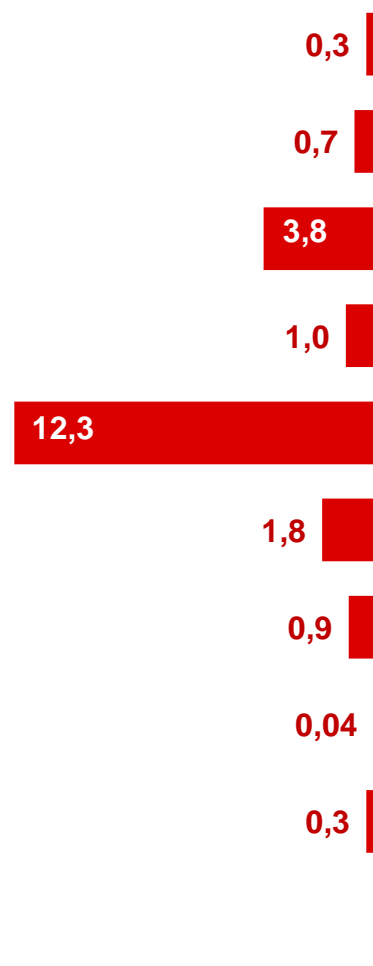


ПРОСРОЧЕННАЯ КРЕДИТОРСКАЯ И ДЕБИТОРСКАЯ ЗАДОЛЖЕННОСТЬ

НА КОНЕЦ АВГУСТА 2022 г., В % К ОБЩЕЙ КРЕДИТОРСКОЙ/ДЕБИТОРСКОЙ ЗАДОЛЖЕННОСТИ



КРЕДИТОРСКАЯ ЗАДОЛЖЕННОСТЬ



Сельское, лесное хозяйство, охота, рыболовство и рыбоводство

Добыча полезных ископаемых

Обрабатывающие производства

Обеспечение электрической энергией, газом и паром; кондиционирование воздуха

Водоснабжение; водоотведение, организация сбора и утилизации отходов, деятельность по ликвидации загрязнений

Строительство

Торговля оптовая и розничная; ремонт автотранспортных средств и мотоциклов

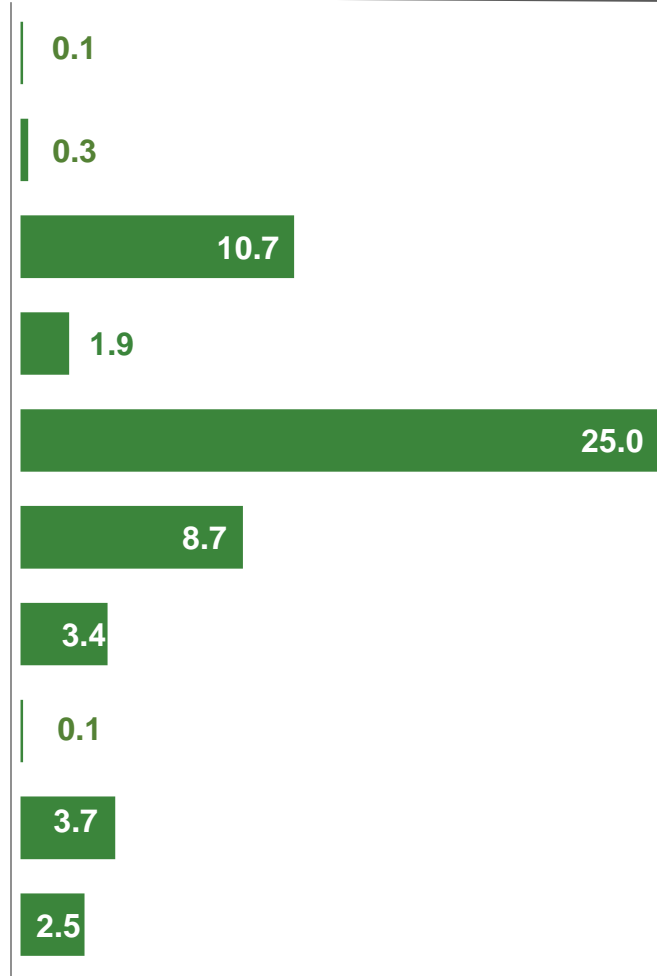
Деятельность в области информации и связи

Деятельность административная и сопутствующие дополнительные услуги

Деятельность в области здравоохранения и социальных услуг



ДЕБИТОРСКАЯ ЗАДОЛЖЕННОСТЬ



0.1

0.3

10.7

1.9

25.0

8.7

3.4

0.1

3.7

2.5

